

**Gutachter und Gutachterinnen im 6. Forschungsrahmenprogramm der EU  
Auswertung der Datenbank 2005, Stand: Juli 2006**

2005 waren im Forschungsrahmenprogramm insgesamt 6280 Gutachterinnen und Gutachter bei der Europäischen Kommission tätig (1912 Frauen und 4368 Männer) *vgl. Tabelle 2*.

Die meisten Gutachter und Gutachterinnen waren im Rahmen von Ausschreibungen in den Thematischen Prioritäten eingesetzt: 3619 (davon 932 Frauen und 2687 Männer) *vgl. Tabelle 6*. Der Bereich Humanressourcen hat mit insgesamt 1516 Gutachter (davon 551 Frauen und 965 Männer *vgl. Tabelle 9*) zusammen mit der Thematischen Priorität IST (Technologien für die Informationsgesellschaft) mit 1273 Gutachter und Gutachterinnen (*vgl. Tabelle 6*) die höchsten Werte. Der letztgenannte Bereich weist dabei die geringste Beteiligung von Frauen auf (249 im Vergleich zu 1026 Männer).

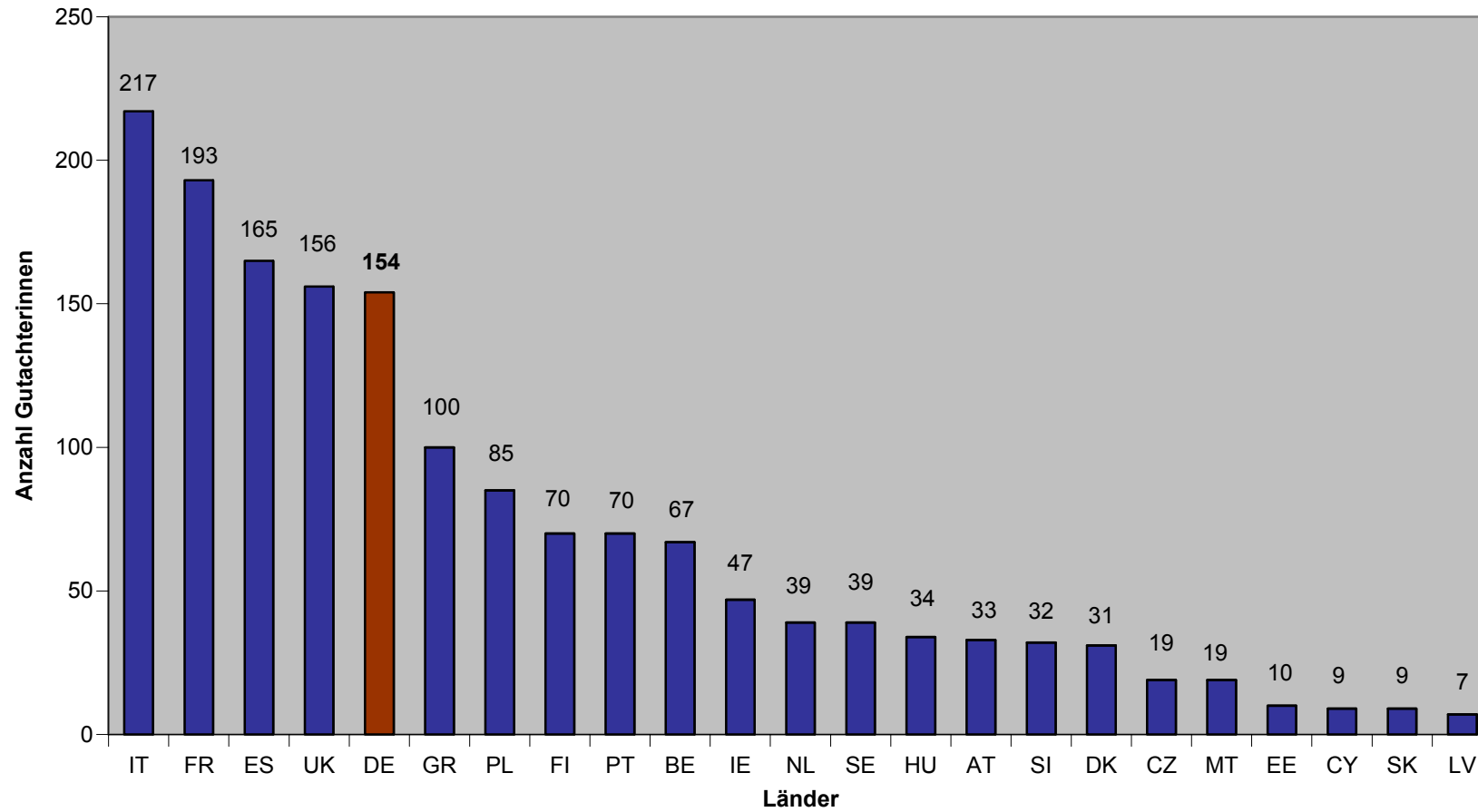
Die deutsche Expertenbeteiligung beläuft sich auf insgesamt 848 Personen (davon 154 Frauen und 694 Männer) *vgl. Tabelle 3*. Im Jahr 2004 waren es in Deutschland nur 89 Expertinnen und 244 Experten.

Die Frauenbeteiligung im Rahmen der Begutachtung liegt EU-weit bei durchschnittlich 30 %. Den größten Frauenanteil im Begutachtungsverfahren haben Italien (217 Frauen), Frankreich (193 Frauen) und Spanien (165 Frauen). Deutschland liegt hinter dem Vereinigten Königreich (156 Frauen) auf Platz 5 (154 Frauen) *vgl. Tabelle 1*. Der Anteil der Gutachterinnen aus Deutschland liegt bei 18% *vgl. Tabelle 4*.

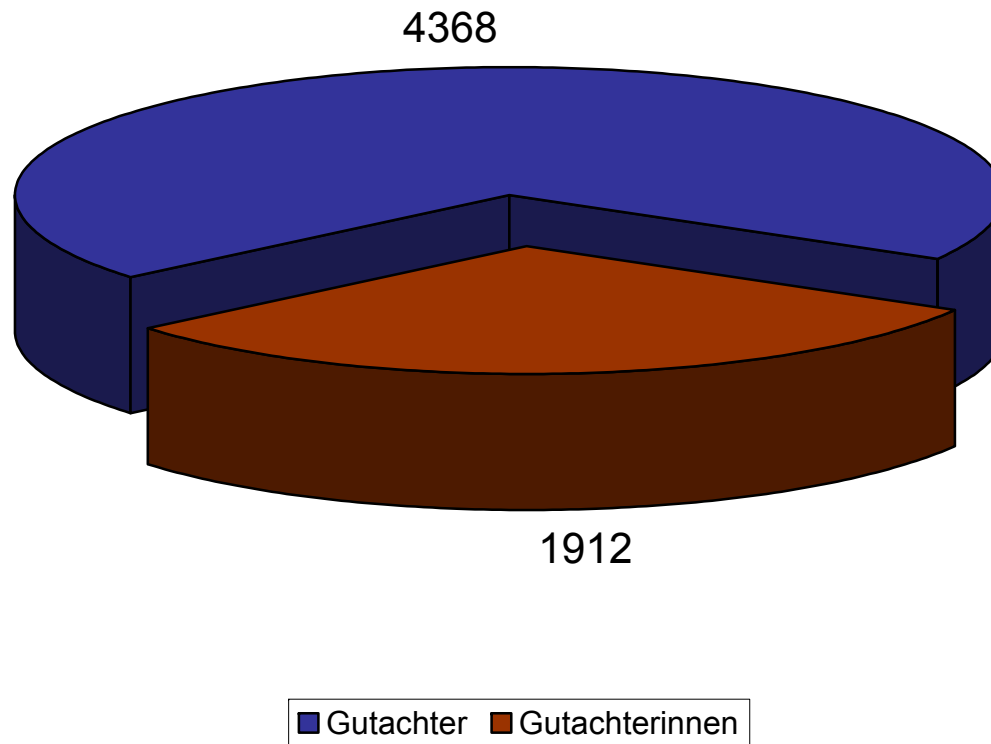
Deutsche Expertinnen sind im europäischen Vergleich vor allem unterrepräsentiert in den Programmen Informationstechnologie, Lebenswissenschaften, Nachhaltige Entwicklung, Luft- und Raumfahrt und Humanressourcen. Einen recht hohen Anteil deutscher Expertinnen findet man in den Geistes- und Sozialwissenschaften und den Horizontalen Programmen *vgl. Tabelle 10*.

Auffallend ist, dass der Frauenanteil prozentual im Begutachtungsverfahren steigt je kleiner das Programm und damit das zur Verfügung stehende Budget ist *vgl. Tabelle 5*. So gibt es z.B. im Programmbereich „Wissenschaft und Gesellschaft“ EU-weit 249 Gutachter (davon 121 Frauen), in der Thematischen Priorität „Geistes- und Sozialwissenschaften“ immerhin 90 Frauen bei insgesamt 209 Gutachter und Gutachterinnen. In Deutschland liegt der Frauenanteil in Wissenschaft und Gesellschaft mit knapp 55% am höchsten *vgl. Tabelle 12*.

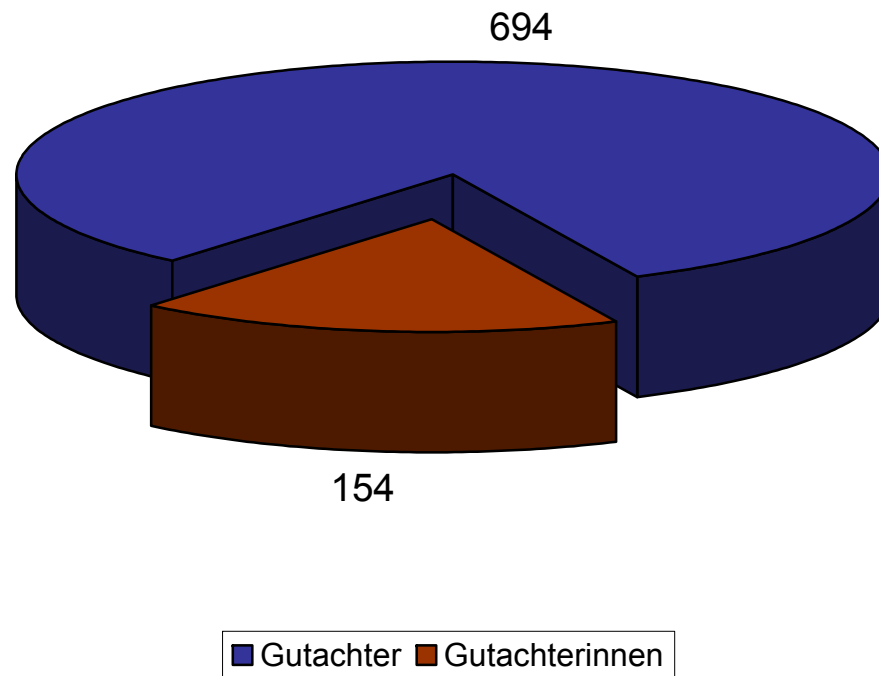
**Tabelle 1: Gutachter / innen 2005  
Länderranking EU-25**



**Tabelle 2: Anzahl der Gutachter / innen 2005 (Europa und Drittstaaten)**  
**Gesamt: 6280**



**Tabelle 3: Anzahl der Gutachter / innen aus Deutschland - 2005**  
**Gesamt: 848**



**Tabelle 4: Anteile Gutachterinnen DE vs. Gutachterinnen EU / Drittstaaten  
(Angaben in Prozent)**

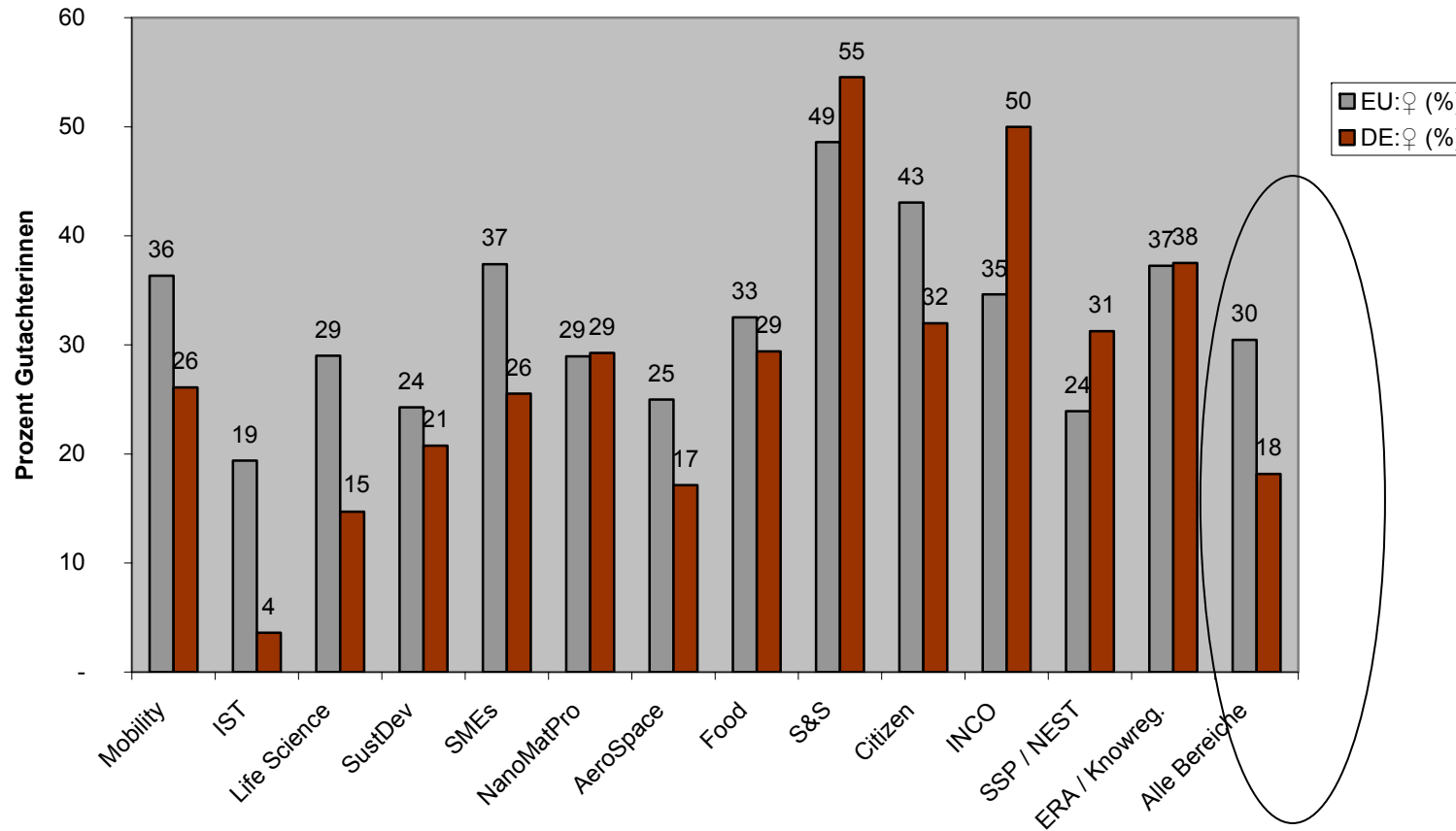
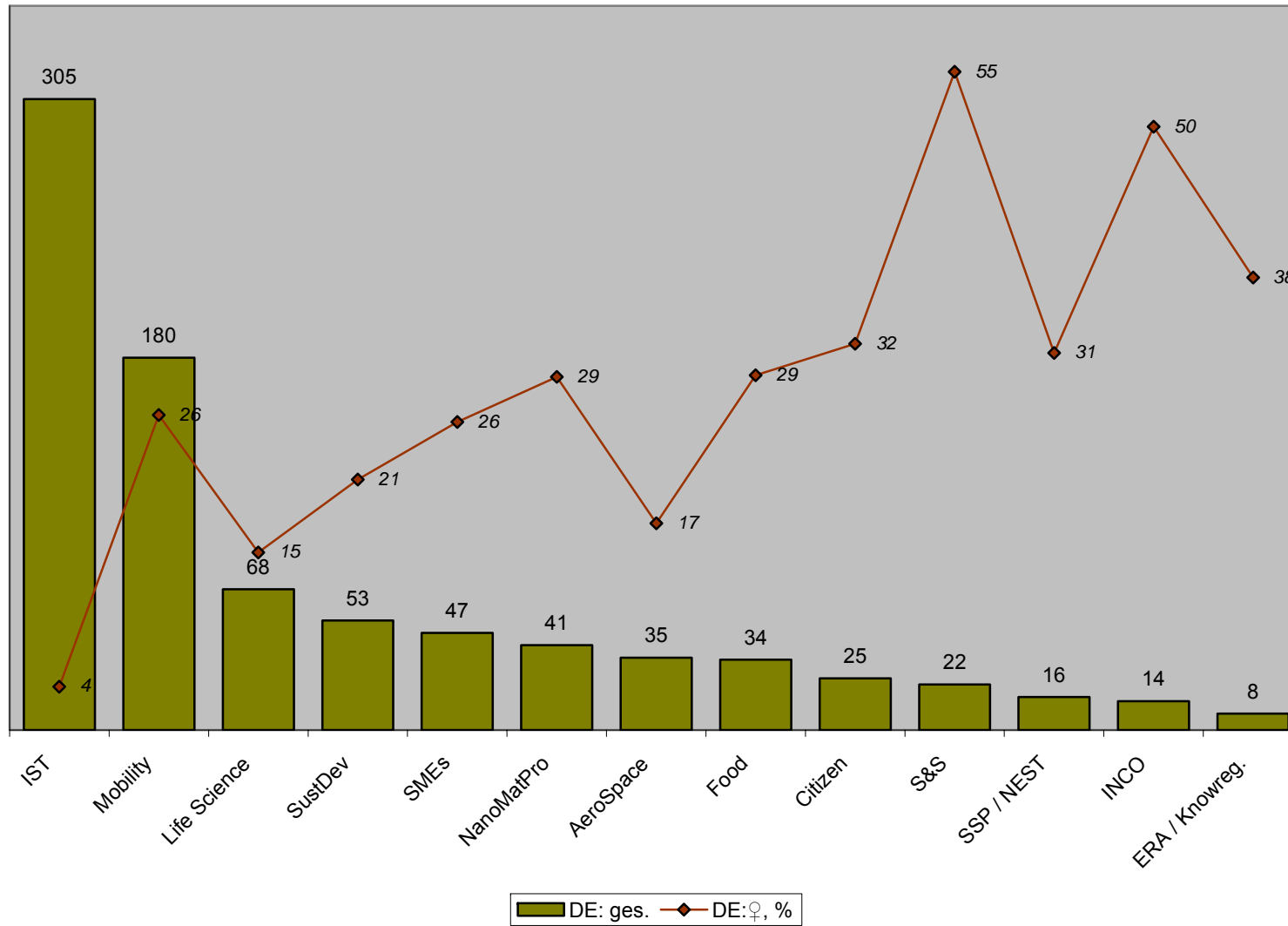
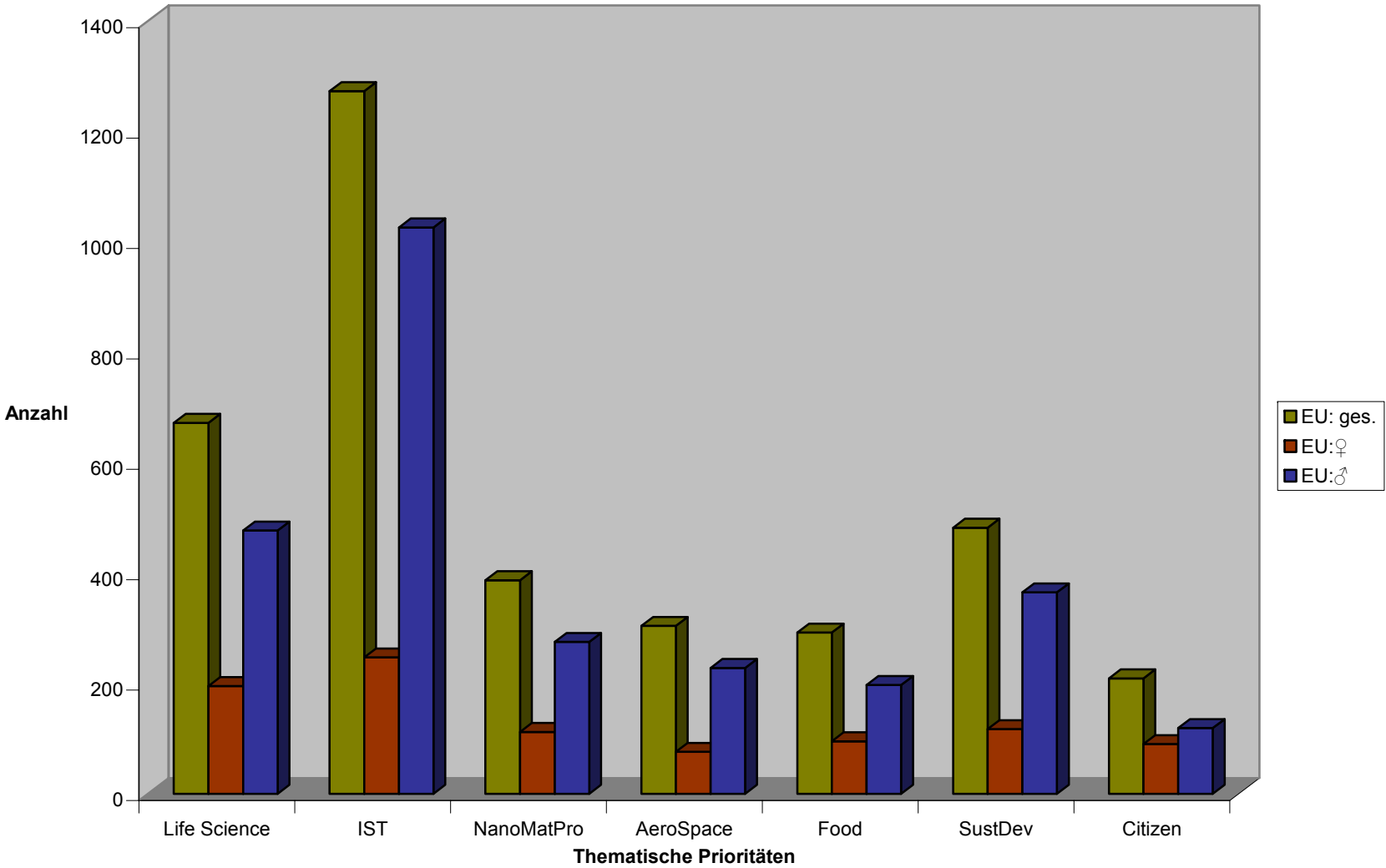


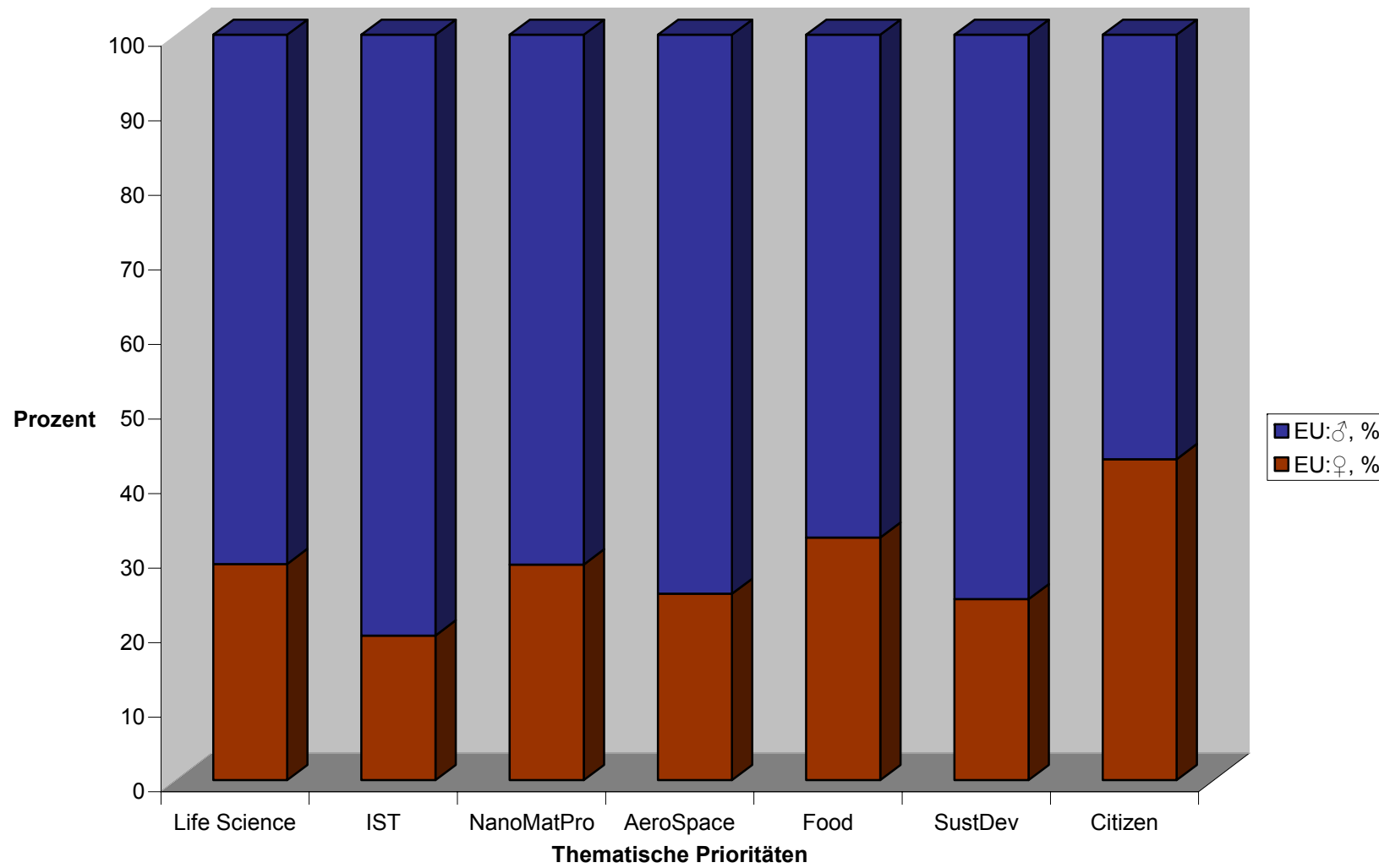
Tabelle 5: Anteil deutscher Gutachterinnen vs. Gesamtzahl Gutachter / innen aus DE



**Tabelle 6: Anzahl der Gutachter / innen 2005  
Verteilung Thematische Prioritäten EU / Drittstaaten**

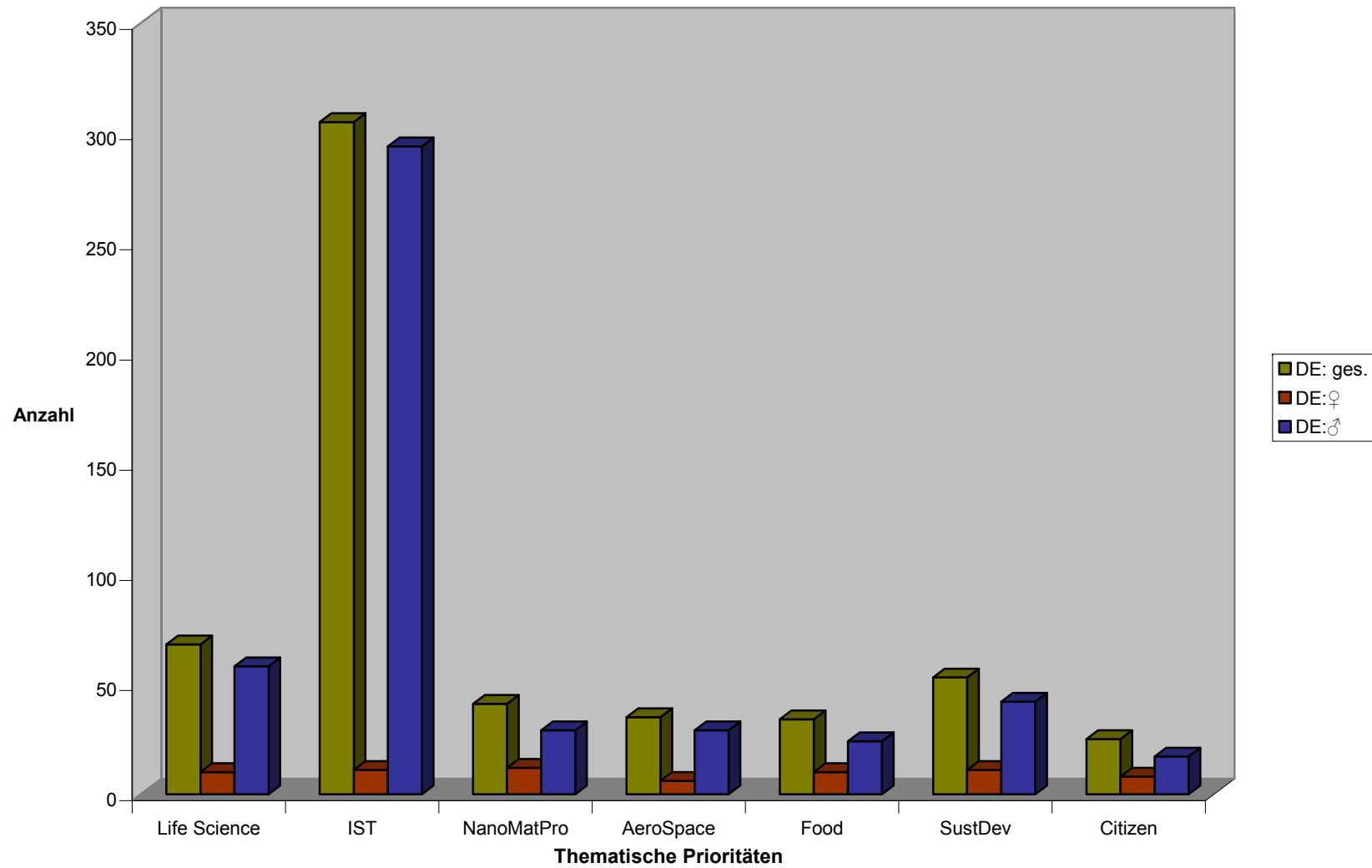


**Tabelle 7: Gutachter / innen 2005**  
**Anteile Männer und Frauen aus EU / Drittstaaten (in Prozent)**

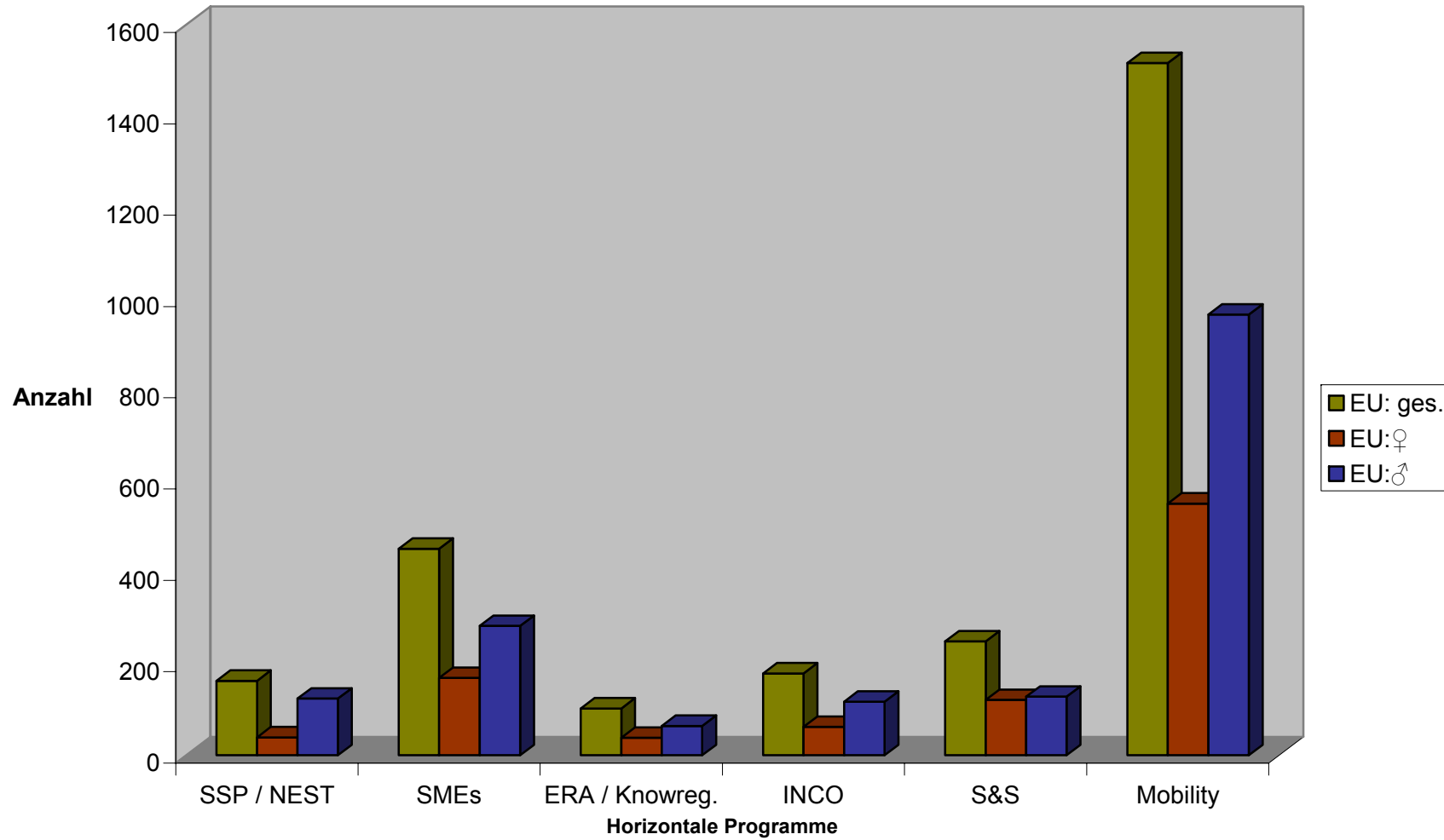




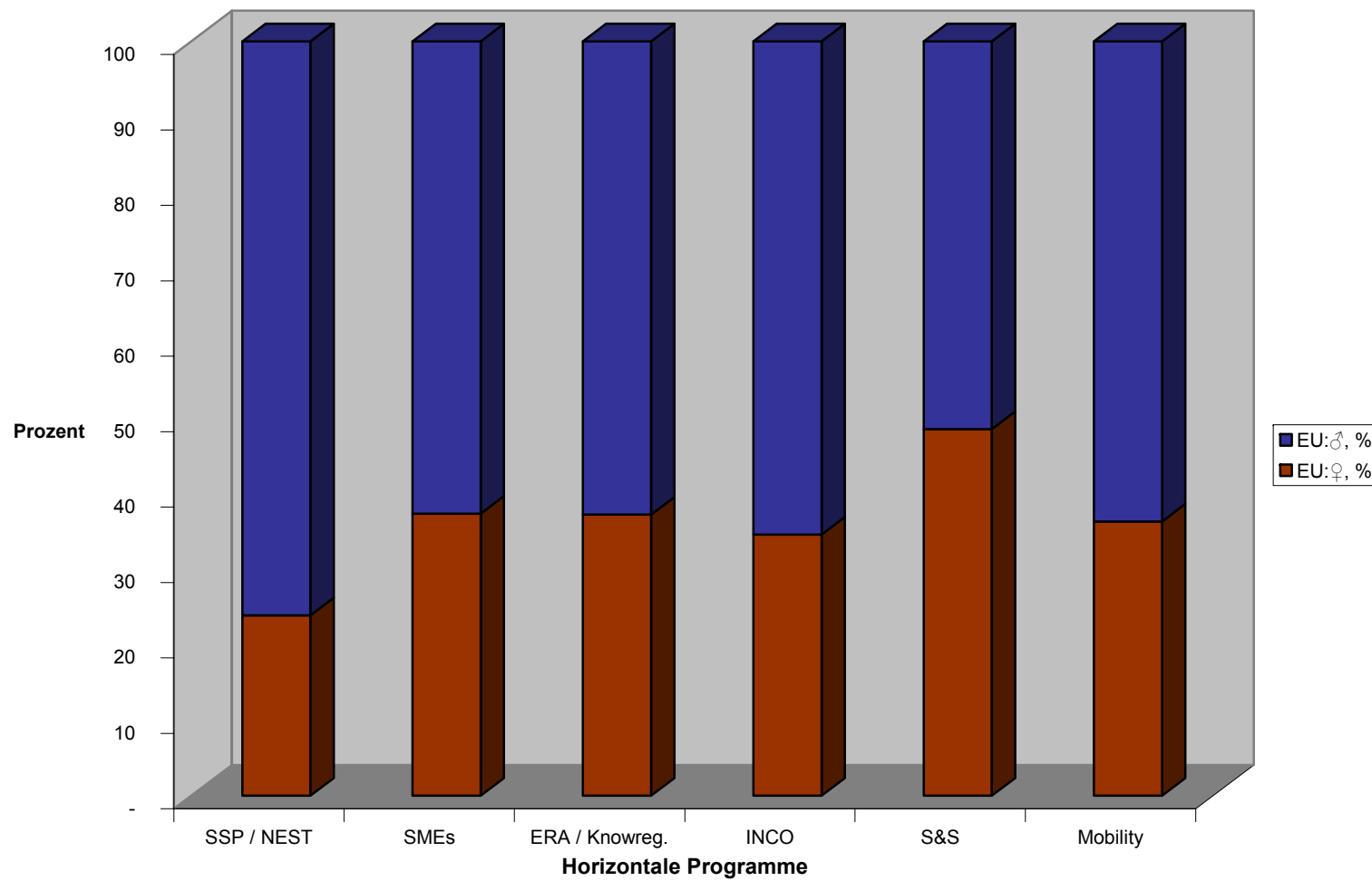
**Tabelle 8: Anzahl der Gutachter / innen 2005  
Verteilung Thematische Prioritäten DE**



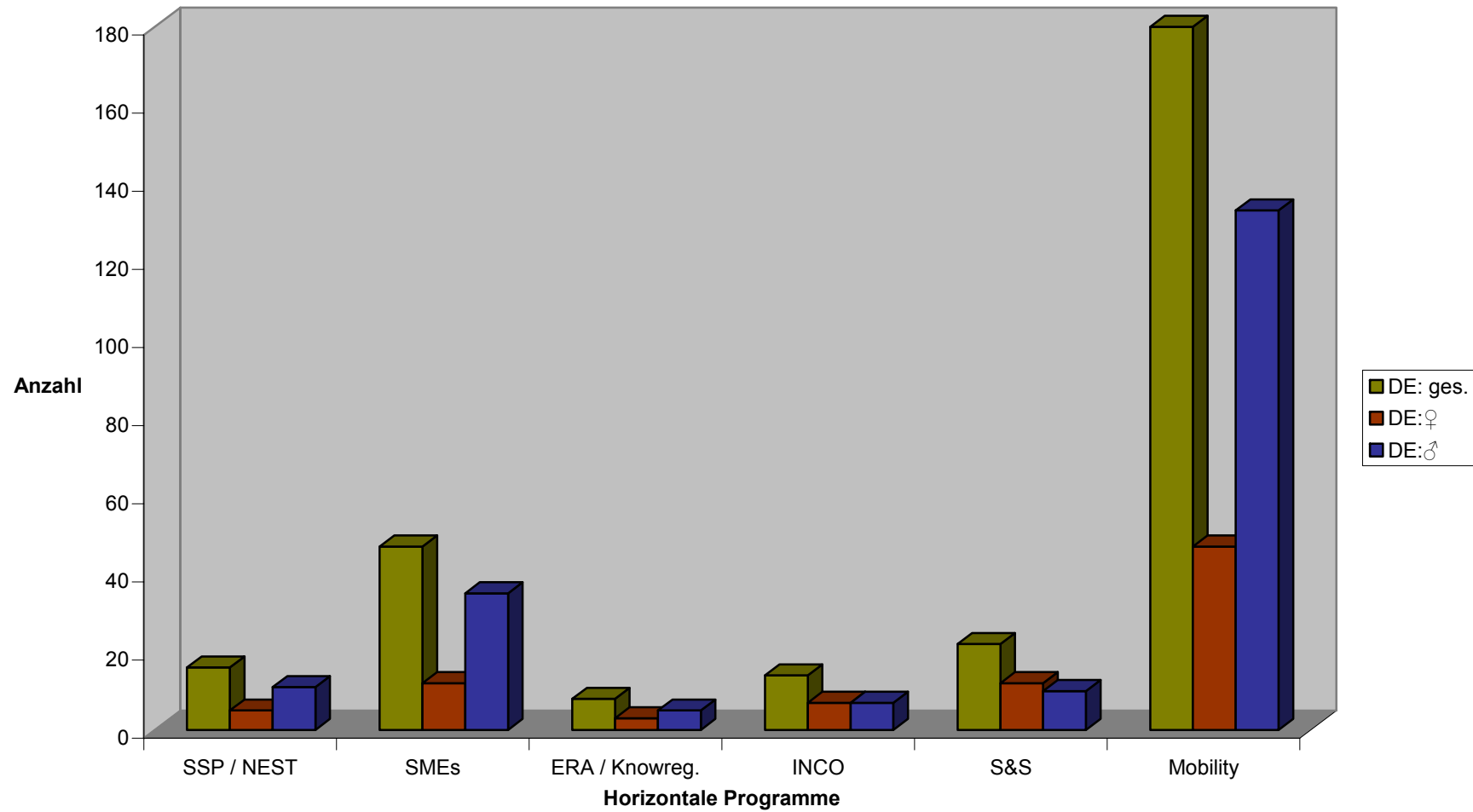
**Tabelle 9: Anzahl der Gutachter / innen 2005  
Verteilung Horizontale Programme EU / Drittstaaten**



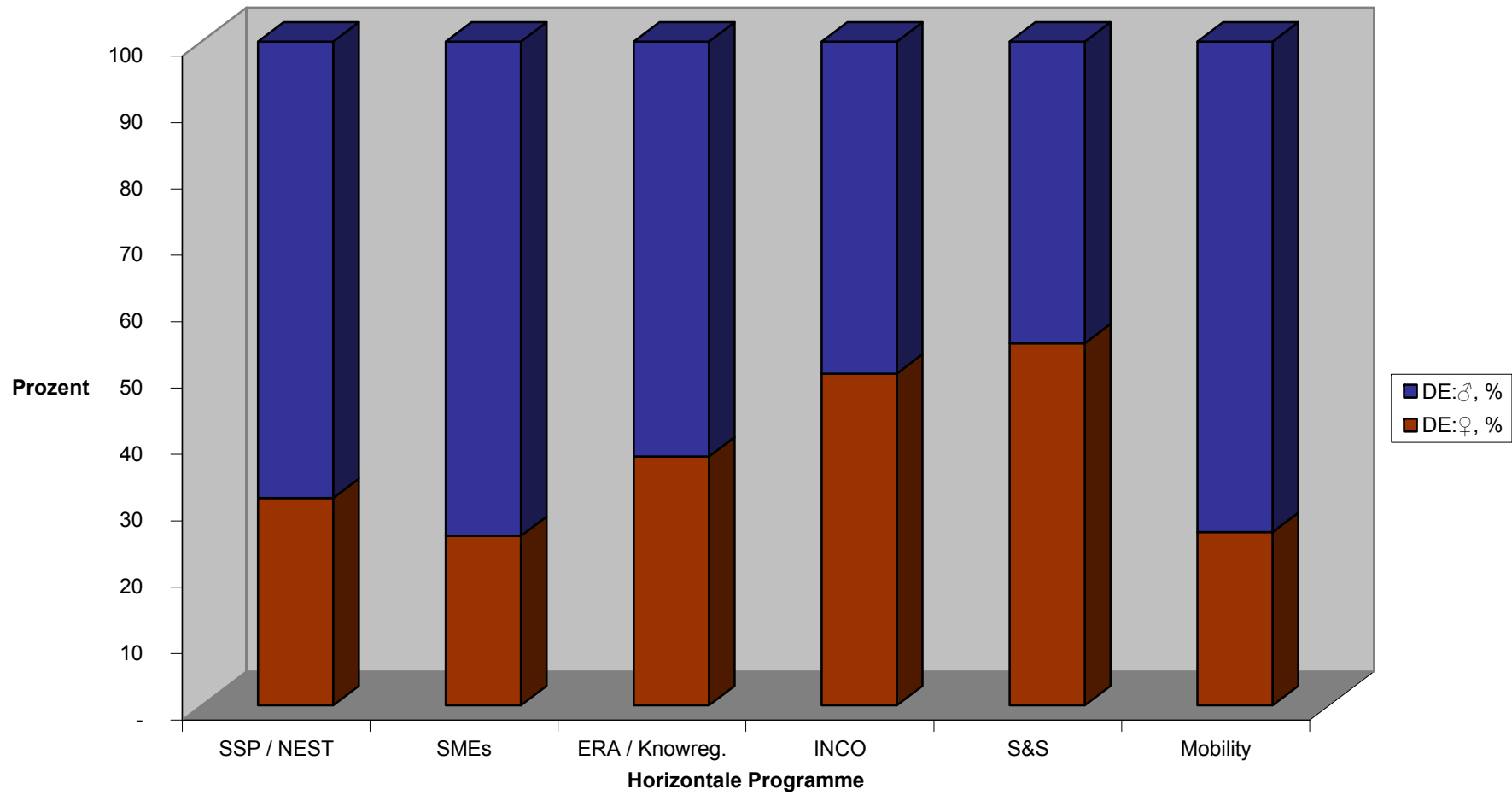
**Tabelle 10: Gutachter / innen 2005**  
**Anteile Männer und Frauen aus EU und Drittstaaten (in Prozent)**



**Tabelle 11: Gutachter / innen 2005  
Verteilung Horizontale Programme DE**



**Tabelle 12: Gutachter / innen 2005**  
**Anteile Männer und Frauen aus DE (in Prozent) - Horizontale Programme**



## **Anhang**

### **Legende**

<b>EU: ges.</b>	<b>Anzahl aller Gutachter / innen aus Europa und den Drittstaaten, die sich 2005 am Rahmenprogramm beteiligt haben</b>
<b>DE: ges.</b>	<b>Anzahl aller Gutachter / innen aus Deutschland, die sich 2005 am Rahmenprogramm beteiligt haben</b>
<b>DE: ges %</b>	<b>Prozentsatz der deutschen Gutachter / innen an der EU-Gesamtzahl</b>
<b>EU:♀</b>	<b>Anzahl aller Gutachterinnen aus Europa und den Drittstaaten, die sich 2005 am Rahmenprogramm beteiligt haben</b>
<b>EU:♀, %</b>	<b>Prozentsatz der Gutachterinnen aus Europa im Verhältnis zur Gesamtheit der Gutachter/innen</b>
<b>DE:♀</b>	<b>Anzahl der deutschen Gutachterinnen, die sich 2005 am Rahmenprogramm beteiligt haben</b>
<b>DE:♀, %</b>	<b>Prozentsatz der deutschen Gutachterinnen im Verhältnis zur Gesamtheit der deutschen Gutachter/innen</b>
<b>DE:♂</b>	<b>Anzahl der deutschen Gutachter, die sich 2005 am Rahmenprogramm beteiligt haben</b>
<b>DE:♂, %</b>	<b>Prozentsatz der deutschen Gutachter im Verhältnis zur Gesamtheit der deutschen Gutachter/innen</b>
<b>EU:♂</b>	<b>Anzahl aller Gutachter aus Europa und den Drittstaaten, die sich 2005 am Rahmenprogramm beteiligt haben</b>
<b>EU:♂, %</b>	<b>Prozentsatz der Gutachter aus Europa im Verhältnis zur Gesamtheit der Gutachter/innen</b>

<b>Mobility</b>	<b>Humanressourcen</b>
<b>IST</b>	<b>Technologien für die Informationsgesellschaft</b>
<b>Life Science</b>	<b>Lebenswissenschaften</b>
<b>SustDev</b>	<b>Nachhaltige Entwicklung, globale Veränderungen und Ökosysteme</b>
<b>SMEs</b>	<b>KMUs (Kleine und Mittlere Unternehmen)</b>
<b>NanoMatPro</b>	<b>Nanotechnologien, wissenschaftsbasierte multifunktionale Werkstoffe, neue Produktionsverfahren</b>
<b>AeroSpace</b>	<b>Luft- und Raumfahrt</b>
<b>Food</b>	<b>Lebensmittelqualität und -sicherheit</b>

<b>S&amp;S</b>	<b>Wissenschaft und Gesellschaft</b>
<b>Citizen</b>	<b>Bürger u. Staat in der Wissensgesellschaft</b>
<b>INCO</b>	<b>Internationale Zusammenarbeit</b>
<b>SSP</b>	<b>Politikorientierte Forschung</b>
<b>NEST</b>	<b>Künftiger Wissenschafts- und Technologiebedarf</b>
<b>ERA</b>	<b>Koordinierung von FuE-Aktivitäten</b>
<b>Knowreg.</b>	<b>Wissensregionen</b>

#### **Länderkürzel**

<b>IT</b>	<b>Italien</b>
<b>FR</b>	<b>Frankreich</b>
<b>ES</b>	<b>Spanien</b>
<b>UK</b>	<b>Vereinigtes Königreich</b>
<b>DE</b>	<b>Deutschland</b>
<b>GR</b>	<b>Griechenland</b>
<b>PL</b>	<b>Polen</b>
<b>FI</b>	<b>Finnland</b>
<b>PT</b>	<b>Portugal</b>
<b>BE</b>	<b>Belgien</b>
<b>IE</b>	<b>Irland</b>
<b>NL</b>	<b>Niederlande</b>
<b>SE</b>	<b>Schweden</b>
<b>HU</b>	<b>Ungarn</b>
<b>AT</b>	<b>Österreich</b>
<b>SI</b>	<b>Slowenien</b>
<b>DK</b>	<b>Dänemark</b>
<b>CZ</b>	<b>Tschechien</b>
<b>MT</b>	<b>Malta</b>
<b>EE</b>	<b>Estland</b>
<b>CY</b>	<b>Typern</b>
<b>SK</b>	<b>Slowakei</b>
<b>LV</b>	<b>Lettland</b>